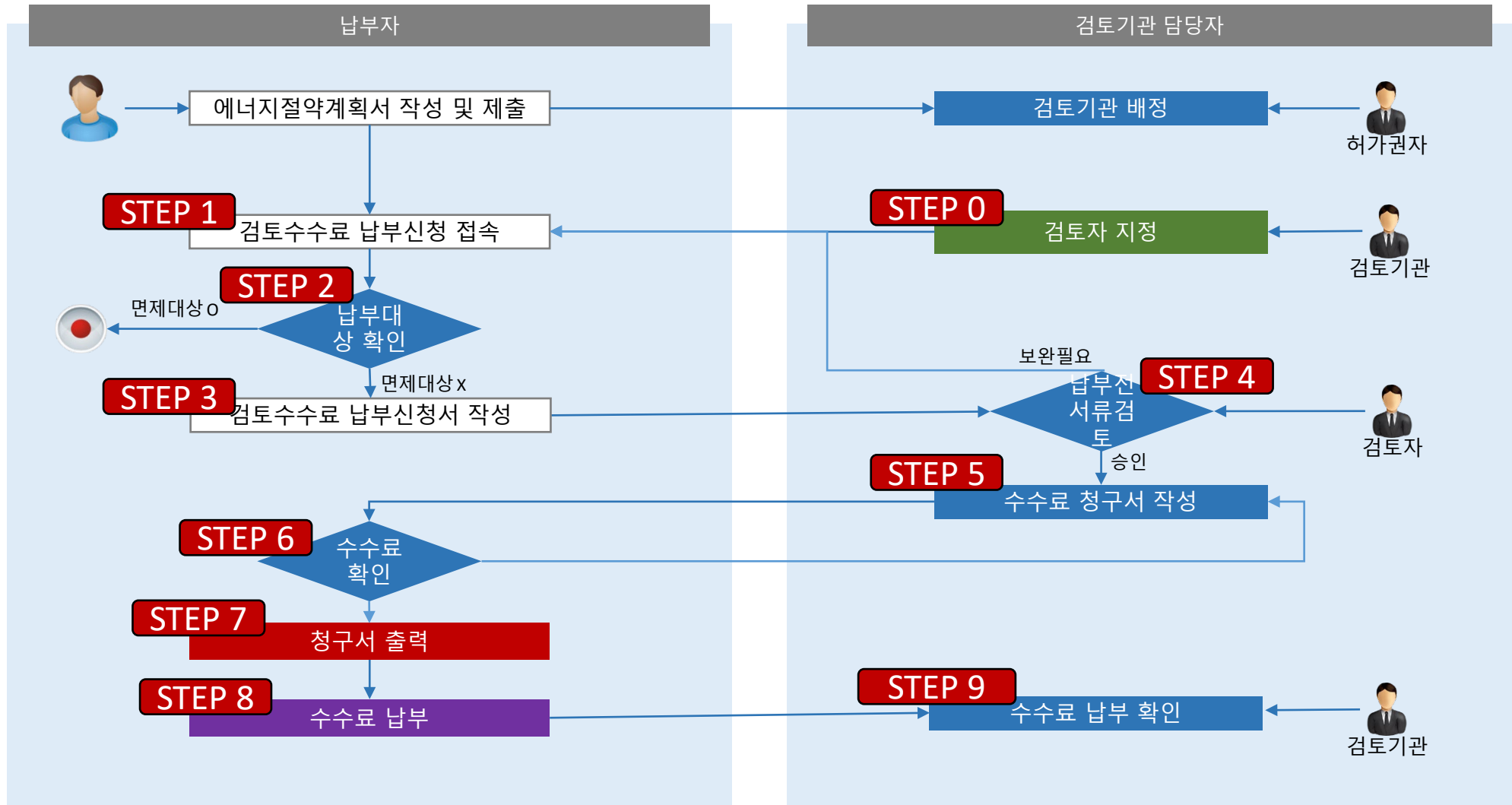
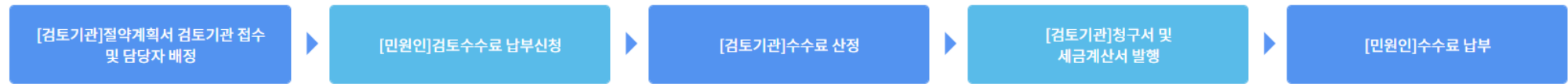


에너지절약계획서 검토수수료 납부절차 매뉴얼(민원인용)

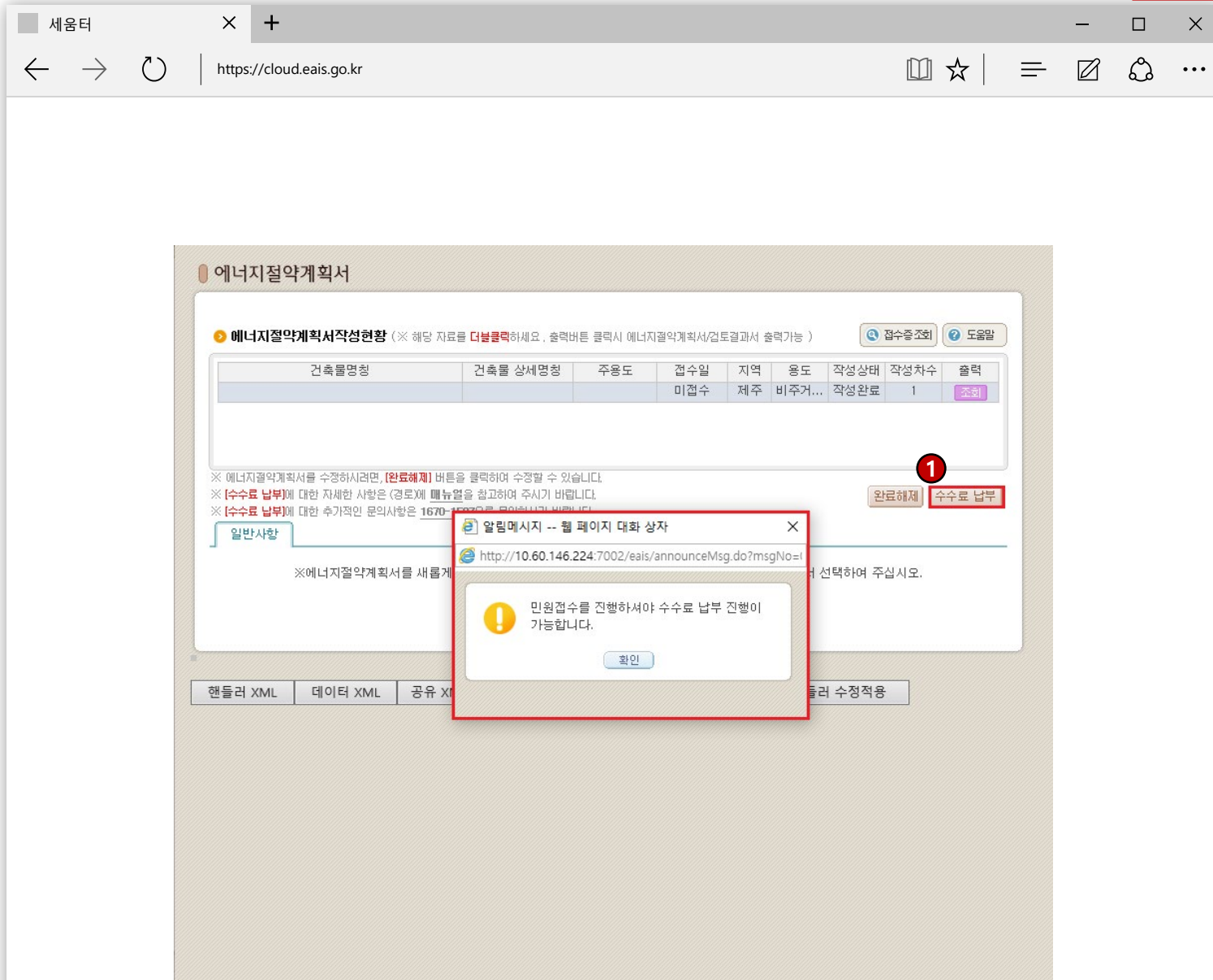


○ 검토수수료 납부시스템 이용절차



[민원인] 검토수수료 납부시스템 자동접속(세움터)

STEP 1-1 : 검토수수료 납부 관리 접속



기능설명

- < 수수료 납부 신청 자동 접속 >
- 에너지절약계획서 검토 협의 접수 및 검토자 배정이 완료되면 수수료납부시스템 연결 가능
 - 세움터 에너지절약계획서 화면(좌측)에서 ①수수료 납부 버튼 클릭하면 해당 건축물의 수수료 납부 관리 화면이 팝업창(STEP 2)으로 생성
- ※ 에너지절약계획서 검토자 배정이 완료되지 않은 경우 수수료납부시스템 연결 불가

[민원인] 검토수수료 납부시스템 접속이 안되는 경우 안내사항

STEP 1-1 : 검토수수료 납부 관리 접속

수수수료납부시스템 X +

https://ksep.energy.or.kr

한국에너지공단 KOREA ENERGY AGENCY

에너지절약계획서 검토수수료 시스템 안내

검토 담당자가 지정되어 있어야 수수료 납부 사이트 연동이 가능합니다.
문의사항은 아래의 해당 검토기관에 문의하여 주시기 바랍니다.

에너지절약계획서 통합콜센터 : 1670-1507
 한국에너지공단 운영팀 : 02-6362-2011,2015
 한국에너지공단 검토팀 : 02-6362-2041~6
 한국시설안전공단 : 055-771-4745
 한국감정원 : 02-2187-4136
 (사)한국교육·녹색환경연구원 : 02-456-9452
 (사)한국환경건축연구원 : 02-558-8840
 한국생산성본부인증원 : 02-6973-9066

Copyright © 2020 KOREA ENERGY AGENCY. All rights reserved.

한국에너지공단 KOREA ENERGY AGENCY

기능설명

- < 수수료 납부 신청 자동 접속 >
- 에너지절약계획서 검토자 배정이 완료되지 않은 경우 좌측의 안내 화면이 팝업창으로 생성
 - 검토자 배정과 관련 사항은 해당 검토기관으로 문의
 - 한국에너지공단 : 02-6362-2046
 - 한국시설안전공단 : 02-6362-2046
 - 한국감정원 : 02-2187-4136
 - 한국환경건축연구원 : 02-558-8840
 - 한국교육녹색환경연구원 : 02-456-9452
 - 한국생산성본부인증원 : 02-6973-9066

[민원인] 접수번호를 통한 납부시스템 접속

STEP 1-2 : 검토수수료 납부 관리 접속

수수료납부시스템 × +

← → ↻ | https://ksep.energy.or.kr

○ 검토수수료 납부시스템

검토수수료 납부

작성한 온라인 절약계획서 검토에 대한 수수료 납부합니다.

1 검토수수료 납부 2 검토수수료 납부신청

검토수수료 납부시스템

세움터 및 온라인검토시스템에서 안내된 접수번호를 입력하십시오.

2 접수번호

→ 다음

3 검토수수료 신청 시물레이션

○ 검토수수료 납부시스템 이용절차

[검토기관]절약계획서 검토기관 접수 및 담당자 배정 → [민원인]검토수수료 납부신청 → [검토기관]수수료 선정 → [검토기관]청구서 및 세금계산서 발행 → [민원인]수수료 납부

○ 담당부서 및 연락처

담당부서 : 한국에너지공단 건물에너지실
연락처 : 1670-1507

○ 에너지절약계획서 작성

일반사항 의무사항 성능지표검토서 소요량평가서

건축주 및 설계자 건축 기계설비 전기설비 신재생에너지설비

○ 에너지절약계획서 기본정보

4 접수번호 2018-A000006-0000121

기준서적 [국토교통부 고시 제2017-881호] 시행 : 2018.09.01, 고시 : 2017.12.28

사전확인제도 검토여부 예 아니오

기능설명

< 접수번호 활용 납부 신청 접속 >

- 에너지절약계획서 검토 협의 접수 및 검토자 배정이 완료되면 에너지절약통합포털 수수료납부시스템에서 **접수번호**를 활용하여 납부 관리 화면(STEP2) 접근 가능
- 에너지절약통합포털의 수수료납부시스템(ksep.energy.or.kr)에 접속하여 ①**검토수수료 납부신청** 버튼 클릭
- ②**접수번호 입력** 후 다음 버튼 클릭하면 해당 건축물의 에너지절약계획서 검토수수료 납부 관리 화면 접속

□ 접수번호 확인방법

- 세움터 : 건축대수선-용도변경신고 신청서의 접수번호(③)
- 에너지절약통합포털 : 접수번호(④)

[민원인] 납부대상 목록 조회

STEP 2-1 : 검토수수료 납부 신청

수수수료납부시스템 × +

← → ↺ | https://ksep.energy.or.kr

○ 신청민원 목록

No	협의요청일 (최신요청일)	대지위치	건축주	담당자 (연락처)	수수료 산정금액	청구서출력	수수료납부	민원구분 (접수상태)	협의요청기관 (협의대상기관)	에너지 절약계획서	접수상태	접수증발급상태 (접수증발급일자)	검토필증발급상태 (검토필증발급일자)	민원검토행정상태
1	2019-08-05 (2019-06-09)	274-1	인천광역시	임성희 (02-6362-2043)	1 납부신청		(2019-3570000-P075833) ()		인천광역시 강화군 (한국에너지공단)					신청중

○ 에너지절약계획서 검토수수료를 납부하기 위해서는 검토기관이 신청한 검토수수료에 대한 동의를 해주셔야 합니다.
위 목록의 수수료 산정금액항목에서 금액을 클릭하시어 수수료 산정내역을 확인하신 후 하단의 '수수료 동의' 를 우선적으로 수행하여 주시기 바랍니다.
* 위 목록 하단의 스크롤바를 좌우로 넘겨 정보를 확인주세요.

2 ○ 개인정보(고유식별번호)수집 및 이용동의

개인정보(고유식별번호)수집 및 이용에 대한 안내

1. 개인정보의 수집·이용 목적

"에너지절약계획서 검토수수료 납부시스템"은 다음의 목적을 위하여 개인정보를 처리합니다. 처리하고 있는 개인정보는 다음의 목적 이외의 용도로는 이용되지 않으며 이용 목적이 변경되는 경우에는 "개인정보 보호법 제18조에 따라 별도의 동의를 받는 등 필요한 조치를 이행할 예정입니다."

가. 에너지절약계획서 검토수수료 납부서비스 제공 목적

에너지절약계획서 검토수수료 납부 관련 목적으로 개인정보를 이용합니다.

나. 보안 관련 목적

에너지절약계획서 검토수수료 납부와 관련된 보안대책의 일환으로 필요 시 상세 납부자 확인을 위한 인증번호 안내(유대전화SMS 발송), 에너지절약계획서 검토수수료 납부를 위한 접수번호 및 납부번호 안내(유대전화SMS 발송, E-mail 발송), 에너지절약계획서 검토수수료 납부를 위한 인터넷 결제 여차 추적 및 보안상의 수집을 연계 자료 활용 등을 목적으로 개인정보를 이용합니다.

2. 수집하는 개인정보의 항목

가. 에너지절약계획서 검토수수료 납부서비스 개인정보 수집 목적

○ 필수항목 : 유대전화번호, 이메일, 인증 접수번호 및 납부번호항목, 성명, 사업자등록번호, 주소
- 수집 목적 : 검토수수료 납부시(민원신청인 포함) 확인, 검토수수료 접수번호 및 납부번호, 계좌이체정보 안내, 세금계산서 발행

○ 선택항목 : 카드번호, 계좌이체은행, 계좌번호, 입금자명 - 수집 목적 : 검토수수료 환결제

위 개인정보 수집 및 이용에 동의합니다.

3 ○ 에너지절약계획서 검토 수수료 납부 및 환불 등 규정 이용동의

검토 수수료 납부 및 환불 등 규정에 대한 안내(에너지 절약계획서 검토업무 운영규정 제9조제3)

검토 수수료 납부 및 환불 등 규정에 대한 안내(에너지 절약계획서 검토업무 운영규정 제9조제3)

① 검토 수수료는 녹색건축물 조성 지원법 시행규칙 제7조제7항에 의거(별표 1)과 같다.

② 녹색건축물 조성 지원법 시행규칙 제7조제7항에도 불구하고 국가, 시·군·구 등 공공 건축물의 국가, 시·군·구 등 공공 건축물로서 국가건축정책위원회에서 제정하는 규정에 따라 검토수수료를 면제할 수 있다. 단, 최초 국가, 시·군·구에서 제출신청한 에너지절약계획서 국가, 시·군·구 등 공공 건축물로서 제출신청에 해당할 경우에는 적용하지 않는다.

③ 검토수수료는 전자결제 등의 방법으로 납부하여야 하며, 납부 관련 정보입력, 납부결과 처리 및 검토수수료 환불신청·처리 등의 업무는 납부시스템을 통해 관리한다.

④ 검토수수료 환불서류 및 발급 범위는 다음 과 같다.

1. 검토수수료를 과다납입한 경우 : 과다납입 금액만 환불

2. 검토수수료 발급 후 국가건축정책위원회에서 제정하는 경우 : 납부한 수수료의 전액

3. 검토수수료 발급 후 관련서류 검토 후 허가권자가 협의를 취소하는 경우 : 납부한 수수료의 전액

4. 검토수수료 발급 후 관련서류 검토 중 서류미비 등으로 검토기관이 검토 접수를 반려하는 경우 : 납부한 수수료의 전액

5. 검토수수료 발급 후 관련서류 검토 중 허가권자가 협의를 취소하는 경우 : 납부한 수수료의 100분의 50

6. 검토수수료 발급 후 허가권자가 협의를 취소하는 경우 : 환불 불가

위 에너지절약계획서 검토 수수료 납부 및 환불 등 이용에 동의합니다.

위의 전체(개인정보 수집 및 이용, 수수료 납부 및 환불)에 동의합니다.

← 취소 **4** → 다음

기능설명

<수수료 납부 신청>

- 수수료 납부 신청하려는 건축물을 목록에서 확인한 후 **① 납부신청** 버튼 클릭
- 수수료 납부를 위해 필요한 **② 개인정보 수집 및 이용동의**, **③ 수수료 납부 및 환불 규정 동의** 확인 후 **④ 다음** 버튼 클릭하면 납부대상 확인 화면(STEP2-2) 생성

[민원인] 납부대상 확인

STEP 2-2 : 검토수수료 납부대상 확인 - 비대상

수수수료납부시스템 × +

← → ↻ | https://ksep.energy.or.kr

○ 신청민원 목록

No	협의요청일 (회신요청일)	대지위치	건축주	담당자	수수료	건축서류	수수료납부	민원구분 (접수상태)	협의요청기관	에너지	접수상태	접수증발급상태	검토발증발급상태	민원검토진행상태
1	2019 08 05 (2019 06 09)	274	에너지 절약계획서 검토 수수료 납부시스템 - Chrome											신청중

에너지 절약계획서 검토 수수료 납부시스템 - Chrome

① 에너지 절약계획서 검토 수수료를 실제 납부하는 민원인의 납부대상 확인 및 납부신청서를 작성하는 화면입니다. 아래의 내용을 모두 입력하신 후 저장버튼을 클릭하여 주시기 바랍니다.

○ 민원인 안내사항

에너지 절약계획서 검토 수수료 납부를 위해 실제 납부자의 휴대폰번호를 확인하여 인증번호 발송/확인을 통해 납부절차 및 방법 등을 메일로 안내하고 있습니다. 수집한 정보는 에너지 절약계획서 검토 수수료 납부시스템으로 전달하여 민원인이 신청하신 민원처리 상태 조회, 에너지 절약계획서 검토 수수료 납부를 진행하실 수 있습니다.

○ 납부대상 확인 및 납부신청서 작성

납부자 정보입력 → 인증번호 발송 버튼 클릭 → SMS 발송 (인증번호4자리) → 민원인 인증번호 확인 → 확인인증번호 입력저장 → 저장

접수번호	2019-3570000-IP075833
검토기관명	한국에너지공단
담당자	임설희
수수수료 납부대상	<input type="radio"/> 대상 <input checked="" type="radio"/> 비대상
관련근거	<input checked="" type="radio"/> 무료설계변경 <input type="radio"/> 건축 허가 또는 신고사항 변경

③ 저장 닫기

기능설명

- < 수수료 납부대상 확인 - 비대상 >
- 수수료 납부대상 여부를 확인하여 ①비대상을 선택하면 관련근거 선택란 생성
 - 수수료 납부 비대상에 해당하는 ②관련근거를 선택한 후 ③저장 버튼을 클릭하면 신청 완료
 - 담당 검토자가 신청 내역 및 관련 서류 검토 후 승인하면 접수 완료

- 검토수수료 납부 제외 대상
- 건축허가를 득한 후 사용승인 전에 건축법 제16조에 따라 "건축 허가 또는 신고사항 변경"하는 경우(검토수수료를 기납부한 경우 적용 가능)
 - 건축물의 에너지절약설계기준 제4조 제6호에 따라 열손실변동(단열 계획에 변동이 없는 경우)이 없는 증축·용도변경·건축물대장의 기재내용을 변경하는 경우로 에너지절약계획서(갑지)만 제출하는 경우

[민원인] 납부대상 확인

STEP 2-3 : 검토수수료 납부대상 확인 - 대상

수수료납부시스템 × +

← → ↻ | https://ksep.energy.or.kr

○ 신청민원 목록

No	협의요청일 (회신요청일)	대지우
1	2019 08 05 (2019 06 09)	274

에너지절약계획서 검토수수료 납부 목록의 수수료 신청금액항목 * 위 목록 하단의 스크롤바를 최

에너지절약계획서 검토 수수료 납부시스템 - Chrome

localhost:58080/userInput.do

○ 납부대상 확인 및 납부신청서 작성

납부자 정보입력 → 인증번호 발송 버튼 클릭 → SMS 발송 (인증번호4자리) → 민원인 인증번호 확인 → 확인인증번호 입력저장 → 저장

1

접수번호: 2019-3570000-P075833

검토기관명: 한국에너지공단

담당자: 임설희

수수료 납부대상: 대상 비대상

납부자정보

납부자명:

소속기관명: 환불처리시 소속기관의 정보를 확인하고자 합니다.

연락처:

납부자 관계정보: 선택

휴대폰번호: 인증번호 발송

E-mail:

인증번호:

수수료 납부방법: 신용카드 가상계좌 계좌이체
수수료 납부방법을 가상계좌/계좌이체를 선택할 경우 청구서 출력시 납입 (가상)계좌정보(은행, 계좌번호, 납입기간)가 포함되어 작성됩니다.
 수수료 납부방법을 카드결제를 선택할 경우 청구서 출력시 수수료 산출내역만 제공됩니다.

거래내역 증빙서류 발행: 미발행

저장 닫기

기능설명

< 수수료 납부대상 확인 - 대상 >
 - 수수료 납부대상 여부를 확인하여
 ①대상을 선택하면 실납부자 인증을 위한 입력란(STEP 3-1) 생성

[민원인] 납부자 정보 입력

STEP 3-1 : 납부신청서 작성 - 납부자 정보 입력

기능설명

< 실 납부자 정보 확인 >

- 에너지절약계획서 검토수수료를 납부할 실제 납부자의 ①납부자명, 소속기관명, 연락처 및 납부자 관계정보를 입력
- ※ 납부자 관계정보는 해당 건축물의 건축주와 실제 납부자와의 관계를 파악하기 위한 정보로 건축주/설계사(건축)/설계사(기계)/설계사(전기)/기타 중 선택하며, 기타를 선택한 경우 건축주와 납부자와의 관계정보를 오른쪽 빈칸에 입력
- 납부 담당자의 ②휴대폰 번호 및 E-mail을 입력 후 ③인증번호 발송 버튼을 클릭
- 입력한 휴대폰 번호로 발송된 ④인증번호를 입력, ⑤저장 버튼 클릭하면 실납부자 인증 완료

[민원인] 납부신청 → 카드결제

STEP 3-2 : 납부신청서 작성 - 납부방법(카드결제)

수수로납부시스템

주소: https://ksep.energy.or.kr

신청민원 목록

에너지 절약계획서 검토 수수료 납부신청서 작성

납부자 정보입력 → 인증번호 발송 버튼 클릭 → SMS 발송 (인증번호4자리) → 민원인 인증번호 확인 → 확인인증번호 입력저장 → 저장

접수번호: 2019-3570000-P075833
검토키관명: 한국에너지공단
담당자: 임성희
수수로 납부대상: 대상 비대상

납부자정보
납부자명:
소속기관명: (환불처리시 소속기관의 정보를 확인하고자 합니다.)
연락처:
납부자 관계정보: 선택

휴대폰번호: 인증번호 발송
E-mail:
인증번호:

1 납부방법
 신용카드 가상계좌 계좌이체
수수료 납부방법을 가상계좌/계좌이체를 선택할 경우 청구서 출력시 납입 (가상)계좌정보(은행, 계좌번호, 납입기간)가 포함되어 작성됩니다.
수수료 납부방법을 카드결제를 선택할 경우 청구서 출력시 수수료 산출내역만 제공됩니다.

저장 닫기

신청민원 목록

No	협의요청일 (회신요청일)	대지위치	건축주	담당자 (연락처)	수수료 산정금액	계좌이체정보 (은행명/계좌번호/예금주)	견적서출력	수수료납부	민원구분 (접수상태) (납부번호)	협의요청기관 (협의대상기관)	에너지 절약계획서 접수상태	접수증발급상태 (접수증발급일자)	검토팀증발급상태 (검토팀증발급일자)	민원검토진행상태
1	2019-08-05 (2019-06-09)	274-1	인선광역시	임성희 (02-6362-2043)				(2019-3570000-P075833)	(납부번호)	인천광역시 강화군 (한국에너지공단)				납부신청

에너지 절약계획서 검토 수수료를 납부하기 위해서는 검토키관이 신청한 검토 수수료에 대한 동의를 해주셔야 합니다.
위 목록의 수수료 산정금액항목에서 금액을 클릭하여 수수료 산정내역을 확인하신 후 하단의 '수수료 동의'를 우선적으로 수행하여 주시기 바랍니다.
* 위 목록 하단의 스크롤바를 좌우로 넘겨 정보를 확인주세요.

기능설명

< 납부방법 입력 - 카드결제 >

- 개인 또는 법인 신용카드를 이용하여 수수료를 결제하려는 경우 수수료 납부 방법을 ①신용카드로 선택
- ②저장 버튼을 클릭하면 검토수수료 납부 신청 완료
- 에너지절약계획서 수수료 납부 상태가 "납부신청" 으로 변경됨을 확인

[민원인] 납부신청 → 가상계좌

STEP 3-2 : 납부신청서 작성 - 납부방법(가상계좌)

수수로납부시스템 × +

← → ↺ | https://ksep.energy.or.kr

에너지 절약계획서 검토 수수료 납부시스템 - Chrome
localhost:58080/userinput.do

1 에너지 절약계획서 검토 수수료를 실제 납부하는 민원인의 납부대상 확인 및 납부신청서를 작성하는 화면입니다. 아래의 내용을 모두 입력하신 후 저장버튼을 클릭하여 주시기 바랍니다.

민원인 안내사항

에너지 절약계획서 검토 수수료 납부를 위해 실제 납부자의 휴대전화번호를 확인하여 인증번호 발송/확인 및 인증번호 발송/확인 등 납부절차 및 방법 등을 메일로 안내하고 있습니다. 수집한 정보는 에너지 절약계획서 검토 수수료 납부시스템으로 전달하여 민원인이 신청하신 민원처리 상태 조회, 에너지 절약계획서 검토 수수료 납부를 진행하실 수 있습니다.

납부대상 확인 및 납부신청서 작성

납부자 정보입력 → 인증번호 발송 버튼 클릭 → SMS 발송 (인증번호4자리) → 민원인 인증번호 확인 → 확인인증번호 입력저장 → 저장

접수번호	2019-3570000-P075833	
검토기관명	한국에너지공단	
담당자	임설희	
수수료 납부대상	<input checked="" type="radio"/> 대상 <input type="radio"/> 비대상	
납부자정보	납부자명	<input type="text"/>
	소속기관명	<input type="text"/>
	연락처	<input type="text"/>
	납부자 관계정보	선택 <input type="text"/>
휴대폰번호	<input type="text"/>	인증번호 발송
E-mail	<input type="text"/>	
인증번호	<input type="text"/>	
수수료 납부방법	<input type="radio"/> 신용카드 <input checked="" type="radio"/> 가상계좌 <input type="radio"/> 계좌이체 ※ 수수료 납부방법을 가상계좌/계좌이체를 선택할 경우 청구서 출력시 납입 (가상)계좌정보(은행, 계좌번호, 납입기간)가 포함되어 작성됩니다. 수수료 납부방법을 카드결제를 선택할 경우 청구서 출력시 수수료 신출내역만 제공됩니다.	
가상계좌 발행은행	선택 <input type="text"/>	
거래내역 증명서류 발행	현금영수증(법인) <input type="text"/>	
현금영수증 발행정보	사업자등록번호	<input type="text"/> - <input type="text"/> - <input type="text"/>

1 (가상계좌 발행은행 선택)
2 (수수료 납부방법 선택)

저장 닫기

기능설명

< 납부방법 입력 - 가상계좌1 >

- 임시로 발행되는 계좌번호(가상계좌)를 통해 수수료를 결제하려는 경우 수수료 납부방법을 ①가상계좌로 선택
- 가상계좌 발급을 위하여 ②가상계좌 발급은행 선택

※ 가상계좌 납부방법은 검토기관이 한국에너지공단, 한국감정원인 경우 선택 가능

- 가상계좌 발급 가능 은행 목록
- 기업은행
 - 농협중앙회
 - SC제일은행
 - 부산은행
 - 우체국
 - 대구은행
 - 국민은행
 - 우리은행
 - 신한은행
 - 경남은행
 - 하나은행

[민원인] 납부신청 → 가상계좌

STEP 3-2 : 납부신청서 작성 - 납부방법(가상계좌)

수수로납부시스템 × +

← → ↺ | https://ksep.energy.or.kr

○ 신청민원 목록

No	협의요청일 (회신요청일)	대지위치
1	2019-08-05 (2019-06-09)	274-1

○ 신청민원 목록

No	협의요청일 (회신요청일)	대지위치	건축주	담당자 (연락처)	수수료 신청금액	계좌이체정보 (은행명/계좌번호/예금주)	건축시공사	민원구분 (접수상태) (납부번호)	협의요청기관 (협의대상기관)	에너지 절약계획서 접수상태	접수중발급상태 (접수중발급일자)	검토평중발급상태 (검토평중발급일자)	민원검토진행상태
1	2019-08-05 (2019-06-09)	274-1	인신광역시	임설희 (02-6362-2043)			기타 건축시공사	(2019-3570000-P075833) ()	인천광역시 강원군 (한국에너지공단)				납부신청

○ 신청민원 목록

에너지절약계획서 검토수수료를 납부하기 위해서는 검토기관이 신청한 검토수수료에 대한 동의를 해주셔야 합니다.
위 목록의 수수료 신청금액항목에서 금액을 클릭하시어 수수료 신청내역을 확인하신 후 하단의 '수수료 동의'를 우선적으로 수행하여 주시기 바랍니다.
* 위 목록 하단의 스크롤바를 좌우로 넘겨 정보를 확인주세요.

○ 실납부자 인증절차

납부자 정보입력 → 인증번호 발송 버튼 클릭 → SMS 발송 (인증번호4자리) → 민원인 인증번호 확인 → 확인인증번호 입력저장 → 저장

진수번호: 2019-3570000-P075833
검토품명: 한국에너지공단
담당자: 임설희
수수료 납부대상: 대상 비대상
납부자정보: 건축주명, 소속기관, 연락처, 납부자 관계정보
휴대폰번호: 01011111111 | 인증번호 발송
E-mail: test@test.com
인증번호: 2873
수수료 납부방법: 신용카드 가상계좌 계좌이체
세금계산서 발행구분: 미발행

1 저장 닫기

기능설명

< 납부방법 입력 - 가상계좌3 >

- 모든 정보를 입력한 후 ①저장 버튼을 클릭하여 납부 신청 완료
- 에너지절약계획서 수수료 납부 상태가 "납부신청"으로 변경됨을 확인

[민원인] 납부신청 → 계좌이체

STEP 3-2 : 납부신청서 작성 - 납부방법(계좌이체)

수수료납부시스템 × +

← → ↺ | https://ksep.energy.or.kr

에너지 절약계획서 검토 수수료 납부시스템 - Chrome
localhost:59080/UserInput.do

에너지 절약계획서 검토 수수료를 실제 납부하는 민원인의 납부대상 확인 및 납부신청서를 작성하는 화면입니다.
이때의 내용을 모두 입력하신 후 저장버튼을 클릭하여 주시기 바랍니다.

○ 민원인 안내사항

에너지 절약계획서 검토 수수료 납부를 위해 실제 납부자의 휴대전화번호를 확인하여 인증번호 발송/확인 및 비밀번호 및 방법 등을 예정보고 안내하고 있습니다.
수집한 정보는 에너지 절약계획서 검토 수수료 납부시스템으로 전달하여 민원인이 신청하신 민원처리 상태 조회, 에너지 절약계획서 검토 수수료 납부를 진행하실 수 있습니다.

○ 납부대상 확인 및 납부신청서 작성

납부자 정보입력 → 인증번호 발송 버튼 클릭 → SMS 발송 (인증번호4자리) → 민원인 인증번호 확인 → 확인인증번호 입력저장 → 저장

입수번호: 2019-3570000-P075833
검토기관명: 한국에너지공단
담당자: 임성희
수수료 납부대상: 대상 비대상

납부자정보
 납부자명:
 소속기관명: 관할처로서 소속기관의 정보를 확인하고자 합니다.
 연락처:
 납부자 관계정보: 선택

휴대폰번호: 인증번호 발송

E-mail:

인증번호:

수수료 납부방법
 신용카드 가상계좌 계좌이체
수수료 납부방법을 가상계좌/계좌이체를 선택할 경우 청구서 출력 시 납입(가상)계좌창비(은행, 계좌번호, 납입기간)가 포함되어 작성됩니다.
수수료 납부방법을 카드결제할 선택할 경우 청구서 출력시 수수료 산출내역만 제공됩니다.

거래내역 송장서유 발행: 현금영수증(법안)

현금영수증 발행장부: 사업자등록번호 --

저장 닫기

기능설명

< 납부방법 입력 -계좌이체1 >

- 검토기관이 지정한 계좌번호를 통해 수수료를 결제하려는 경우 수수료 납부방법을 ①계좌이체로 선택

[민원인] 납부신청 → 계좌이체

STEP 3-2 : 납부신청서 작성 - 납부방법(계좌이체)

수수료납부시스템

주소: https://ksep.energy.or.kr

신청민원 목록

민원인 안내사항

납부대상 확인 및 납부신청서 작성

납부자 정보입력 → 인증번호 발송 버튼 클릭 → SMS 발송 (인증번호4자리) → 민원인 인증번호 확인 → 확인인증번호 입력저장 → 저장

입수번호: 2019-3570000-P075833

납부자명: [입력]

소속기관명: [선택] (필수사항)

연락처: [입력]

납부자 관계정보: 선택

유대문번호: [입력] 인증번호 발송

E-mail: [입력]

인증번호: [입력]

수수료 납부방법: 신용카드 가상계좌 계좌이체

계좌이체 선택 시: **1** 거래내역 증빙서류 발행 (현금영수증(법인))

현금영수증 발행정보: 사업자등록번호 [입력]

저장 | 닫기

기능설명

- < 납부방법 입력 - 계좌이체2 >
- 납부방법이 계좌이체인 경우 납부자의 요청에 따라 현금영수증 또는 세금계산서 발행 가능
 - 납부자가 수수료 납부를 위해 필요한 서류를 **①거래내역 증빙서류 발행에서 선택**
 - ※ 현금영수증(법인), 현금영수증(개인), 세금계산서(법인), 세금계산서(개인), 미발행 중 선택
 - 거래내역 증빙서류 발행에서 필요 서류 선택할 경우 해당 **②증빙서류 발급을 위해 필요한 정보 입력**란 생성, 해당 정보 작성

- 증빙서류 발급 필요 서류
- 현금영수증(법인) : 사업자등록번호
 - 현금영수증(개인) : 휴대폰 번호
 - 세금계산서(법인,개인) : 사업자등록번호 및 사업자 관련 정보(사업자등록증 첨부)
 - 미발행 : 해당없음

- 세금계산서(법인, 개인) 선택 시 표출 화면

2

상호(법인명)	[입력]	성명(대표자)	[입력]
사업자등록번호	[입력]	세금계산서 메일	[입력]@ [입력] 직집작성
업태	[입력]	종목	[입력]
사업자등록증	파일 선택 선택된 파일 없음	저장	

[민원인] 납부신청 → 계좌이체

STEP 3-2 : 납부신청서 작성 - 납부방법(계좌이체)

수수료납부시스템 × +

← → ↺ | https://ksep.energy.or.kr

에너지 절약계획서 검토 수수료 납부시스템 - Chrome

localhost:58080/userinput.do

① 에너지 절약계획서 검토 수수료를 실제 납부하는 민원인의 납부대상 확인 및 납부신청서를 작성하는 화면입니다. 아래의 내용을 모두 입력하신 후 저장버튼을 클릭하여 주시기 바랍니다.

○ 민원인 안내사항

○ 납부대상 확인 및 납부신청서 작성

납부자 정보입력 ▶ 인증번호 발송 버튼 클릭 ▶ SMS 발송 (인증번호사자리) ▶ 민원인 인증번호 확인 ▶ 확인인증번호 입력저장 ▶ 저장

입수번호: 2019-3570000-P075833
검토기관명: 한국에너지공단
담당자: 임설희
수수료 납부대상: 대상 비대상

납부자 정보
납부자명:
소속기관명: * 불분치시 소속기관의 정보를 확인하고자 합니다.
연락처:
납부자 관계정보: 선택

유대문번호: 인증번호 발송
E-mail:
인증번호:

수수료 납부방법: 신용카드 기차계회 계좌이체
수수료 납부방법을 가상계회/계좌이체를 선택할 경우 청구서 출력시 납입(가상)계좌정보(은행, 계좌번호, 납입기간)가 포함되어 작성됩니다. 수수료 납부방법을 카드결제할 경우 청구서 출력시 수수료 산출내역만 제공됩니다.

거래내역 송부서류 발행: 현금영수증(발간)

현금영수증 발행정보: 사업자등록번호

1 [저장] [닫기]

○ 신청민원 목록

No	협의요청일 (회신요청일)	대지위치	건축주	담당자 (연락처)	수수료 산정금액	계좌이체정보 (은행명/계좌번호/예금주)	권적서출력	수수료납부	민원구분 (접수상태) (납부번호)	협의요청기관 (협의대상기관)	에너지 절약계획서 접수상태	접수증발급상태 (접수증발급일자)	검토필증발급상태 (검토필증발급일자)	민원검토진행상태
1	2019-08-05 (2019-06-09)	274-1	인진광역시	임설희 (02-6362-2043)					(2019-3570000-P075833) ()	인천광역시 강화군 (한국에너지공단)	접수상태	접수증발급상태	검토필증발급상태	납부신청

○ 신청민원 목록

에너지 절약계획서 검토 수수료 납부하기 위해서는 검토기관이 신청한 검토 수수료에 대한 동의를 해주셔야 합니다. 위 목록의 수수료 산정금액항목에서 금액을 클릭하시어 수수료 산정내역을 확인하신 후 하단의 '수수료 동의'를 우선적으로 수행하여 주시기 바랍니다. * 위 목록 하단의 스크롤바를 좌우로 넘겨 정보를 확인주세요.

기능설명

< 납부방법 입력 - 계좌이체3 >

- 모든 정보를 입력한 후 ①저장 버튼을 클릭하여 납부 신청 완료
- 에너지절약계획서 수수료 납부 상태가 "납부신청"으로 변경됨을 확인

STEP 6 : 청구내역 확인

[민원인] 수수료 확인

수수료납부시스템 × +

← → ↺ | https://ksep.energy.or.kr

○ 신청민원 목록

No	협약요청일 (회신요청일)	대지위치	건축주	담당자 (연락처)	수수료 산정금액	청구서출력	수수료납부	민원구분 (접수상태) (납부번호)
1	2019-08-05 (2019-06-09)	274-1	인천광역시	임성희 (02-6362-2043)	255,310	청구서출력	납부하기	(2019-3570000-123)

○ 신청민원 목록

No	협약요청일 (회신요청일)	대지위치	건축주	담당자 (연락처)	수수료 산정금액	청구서출력	수수료납부	민원구분 (접수상태) (납부번호)	협의요청기관 (협의대상기관)	에너지 절약계획서 접수상태	접수증발급상태 (접수증발급일자)	검토평증발급상태 (검토평증발급일자)	민원검토회신행상태
1	2019-08-05 (2019-06-09)	274-1	인천광역시	임성희 (02-6362-2043)	255,310	청구서출력	납부하기	(2019-3570000-P075833) (123)	인천광역시 강화군 (한국에너지공단)				납부요청

○ 신청민원 목록

에너지절약계획서 검토수수료를 납부하기 위해서는 검토기관이 신청한 검토수수료에 대한 동의를 해주셔야 합니다.
위 목록의 수수료 산정금액항목에서 금액을 클릭하시면 수수료 산정내역을 확인하신 후 하단의 '수수료 동의' 등 우선적으로 수행하여 주시기 바랍니다.
* 위 목록 하단의 스크롤바를 좌우로 넘겨 정보를 확인주세요.

○ 수수료 납부 시스템

○ 수수료 산정 기준면적의 종류

- 연면적 ○ 1) 난방면적

○ 청구내역

1) 세부 면적 산정내역

용도	건축물명	면적(㎡)	기준면적(㎡)	비고
주거		112	123	12

2) 수수료 감면내역

용도	건축물명	기준면적(㎡)	감면금액
주거		112	12

○ 수수료 감면 세부 기준(녹색건축물 조성지원법 시행규칙 [별표1], 에너지 절약계획서 검토 수수료 방목)

(1) 녹색건축물 조성 지원법 제17조제2항의 1등급 이상의 건축물 에너지효율등급 인증 받은 경우, 다만, 다음에 어느 하나에 해당하지는 않거나 신청사나 변동(변경)으로 충족하는 경우는 제외한다.
가) 녹색건축물 조성 지원법 시행령 제40조제1항 각 호의 기준
나) 공공주택 특별법 제40조제1항에 따른 공공주택사업자
다) 사회기밀사항에 관한 민간투자법 제20조제7호에 따른 사업시행자
(2) 중·고도연령 건축물(연령의 기재내용 변경된 경우)을 발송할 때 동의가 있는 경우.
다만, 발송으로 충족하는 연방의 기준 수치를 연면적이 100㎡이하의 이상을 충족하면서 해당 중·고도연령이 2,000제곱미터 이상인 경우는 제외한다.
(3) 열순환장치 등의 조치 배려대상이었다나 용도변경 또는 건축물대장 기재내용의 변경으로 조치대상이 되는 경우

3) 최종 청구 내역

용도	기준면적(㎡)	면적계제서건수	수수료	부가세	합계
주거	12	1	232,100	23,210	255,310
합계			232,100	23,210	255,310

주거 및 비주거 수수료 확인(부가세포함) 255,310 원

이력산출내용

1 수수료 확인 2 수수료 이의신청

기능설명

< 수수료 확인 >

- 담당 검토자가 청구서 작성을 완료한 후 납부자에게 수수료 납부 안내 메일이 발송되며, 수수료 납부 관리 화면으로 접속하면 '수수료 확인' 버튼 활성화
- 청구된 수수료 내역에 이의가 없는 경우 ①수수료 확인 버튼을 클릭하면 청구내역이 생성
- 청구된 수수료 내역에 이의가 있는 경우 이의신청 작성 후 ②이의신청 버튼을 클릭하면 수수료 재산정 요청 완료 -> STEP 5-1 단계로 이동하며, 담당 검토자는 수수료를 재산정 필요

[민원인] 청구서 출력

STEP 7 : 청구서 출력

수수로납부시스템 × +

← → ↻ | https://ksep.energy.or.kr

○ 신청민원 목록

No	협의요청일 (최신요청일)	대지위치	건축주	담당자 (연락처)	수수료 신청금액	청구서출력	수수료납부	민원구분 (접수상태) (납부번호)	협의요청기관 (협의대상기관)	에너지 절약계획서 접수상태	접수증발급상태 (접수증발급일자)	검토필증발급상태 (검토필증발급일자)	민원검토진행상태
1	2019-08-05 (2019-06-09)	274-1	인천광역시	임실희 (02-6362-2043)	255,310	청구서출력	납부하기	(2019-3570000-P075833) (123)	인천광역시 강화군 (한국에너지공단)				납부요청

에너지절약계획서 검토수수료를 납부하기 위해서는 검토기관이 신청한 검토수수료에 대한 동의를 해주셔야 합니다.
위 목록의 수수료 신청금액항목에서 금액을 클릭하시면 수수료 신청내역을 확인하신 후 하단의 '수수료 동의'를 우선적으로 수행하여 주시기 바랍니다.
* 위 목록 하단의 스크롤바를 좌우로 넘겨 정보를 확인주세요.

▶ 가상계좌/계좌이체 ▶ 카드결제

Report Viewer

에너지절약계획서 검토수수료 청구서

1. 건축물 개요

건축주

건축물명

대지위치

용도분류 주 거 () 비주거 ()

2. 검토수수료 세부내역

용도	제층대상면적 합계(m ²)	에너지절약 계획서 건수	수수료	부가세	합 계	강변 여부
주 거						
비주거						
합 계						

3. 납부 정보

납부기관명 사업자등록번호

납부방식 신용카드 () 계좌입금 () 가상계좌 ()

계좌정보 (은행)

「녹색건축물 조성 지원법 시행규칙」 제7조 및 [별표13]에 따라 위와 같이 에너지절약
계획서 검토수수료 납부를 요청드립니다.

※ 필요기관 연락처

한국에너지공단	02-6362-2047	한국건축녹색연구원	02-456-9442
한국지능건축협회	055-771-4753	한국공산정보연구원	02-6973-9086
한국건설협회	02-2187-4056	한국환경건축연구원	02-556-6960

검토기관의 장 직 인

Report Viewer

에너지절약계획서 검토수수료 청구서

1. 건축물 개요

건축주

건축물명

대지위치

용도분류 주 거 () 비주거 ()

2. 검토수수료 세부내역

용도	제층대상면적 합계(m ²)	에너지절약 계획서 건수	수수료	부가세	합 계	강변 여부
주 거						
비주거						
합 계						

3. 납부 정보

납부기관명 사업자등록번호

「녹색건축물 조성 지원법 시행규칙」 제7조 및 [별표13]에 따라 위와 같이 에너지절약
계획서 검토수수료 납부를 요청드립니다.

※ 필요기관 연락처

한국에너지공단	02-6362-2047	한국건축녹색연구원	02-456-9442
한국지능건축협회	055-771-4753	한국공산정보연구원	02-6973-9086
한국건설협회	02-2187-4056	한국환경건축연구원	02-556-6960

검토기관의 장 직 인

기능설명

< 청구서 출력 >

- 수수료 확인을 완료하면 청구서출력이 활성화
- 필요한 경우 ①청구서출력 버튼을 클릭하면 청구서 화면이 생성되며, 출력 또는 저장 가능

※ 청구서 출력은 인터넷익스플로러(IE)에서만 동작합니다.

[민원인] 수수료 납부 - 카드결제

STEP 8-1 : 수수료 납부 - 카드결제

수수료납부시스템 × +

← → ↺ | https://ksep.energy.or.kr

○ 신청민원 목록

No	협의요청일 (회신요청일)	대지위치	건축주	담당자 (연락처)	수수료 산정금액	청구서출력	수수료납부	민원구분 (접수상태) (납부번호)	협의요청기관 (협의대상기관)	에너지 절약계획서	접수상태	접수증발급상태 (접수증발급일자)	검도필증발급상태 (검도필증발급일자)	민원검토행행상태
1	2019-08-05 (2019-06-09)	274-1	인천광역시	임실희 (02-6362-2043)	255,310	청구서출력	1 납부하기	(2019-3570000-P075833) (123)	인천광역시 강화군 (한국에너지공단)					납부요청

에너지절약계획서 검도수수료를 납부하기 위해서는 검도기관이 신청한 검도수수료에 대한 동의를 해주셔야 합니다.
위 목록의 수수료 신청금액항목에서 금액을 클릭하시어 수수료 신청내역을 확인하신 후 하단의 '수수료 동의' 를 우선적으로 수행하여 주시기 바랍니다.
* 위 목록 하단의 스크롤바를 최우로 넘겨 정보를 확인주세요.

에너지 절약계획서 검도 수수료 납부시스템 - 개인 - Microsoft Edge

localhost:58080/userCmsPayRes.do

○ 수수료 산정 기준면적의 종류

○ 청구내역

1) 세부 면적 산정내역

용도	건축물명	면적(㎡)	계산대상면적(㎡)	비고
주거	1층	2000	1500	비고
비주거	2층	1500	1230	o

2) 수수료 감면내역

용도	건축물명	계산대상면적(㎡)	감면근거
주거	1층	1500	1)
비주거	2층	1230	2)

○ 수수료 결부 세부 기준(녹색건축물 조성지원법 시행규칙 [별표1], 에너지 절약계획서 검도 수수료 명세)

(1) 녹색건축물 조성 지원법 제17조에 따른 1등급 이상의 건축물 에너지효율등급 인증을 받은 경우. 다만, 다음의 어느 하나에 해당하지는 기간이 산속하거나 별도(別棟)으로 건축하는 경우는 제외한다.
가) 녹색건축물 조성 지원법 시행령 제20제2항 각 호외 기간
나) 「건축물에 관한 법률 제20조제2항에 따른 건축물에너지효율등급 인증대상지역
다) 「사립학교법」에 따른 사립학교. 제2조제2항에 따른 사립대학
(2) 용도·용도변경·건축물대장의 기재내용 변경의 경우로서 영문상 변동이 있는 경우. 다만, 영문상만 변동하는 경우와 기준 건축물 면적(㎡) 100㎡ 이하인 경우(이하 '기준 건축물 면적')인 경우 영문상만 변동하는 경우 제외한다. 다만, 영문상만 변동하는 경우 제외한다. (3) 영문상명칭 등 영문상 기재내용의 변경으로 영문상명 또는 건축물대장 기재내용의 변경으로 조치대상인 경우는 제외한다.

3) 최종 청구내역

용도	계산대상면적합계	일액계열서건수	수수료	부가세
비주거	1230	1	464,200	46,420
주거	1500	1	464,200	46,420
합계			928,400	92,840

합 추가 및 비주거 수수료 합산(부가세포함) 1,021,240 원

2 카드납부

약관동의 > 카드선택/인증 > 정보확인 > 결제완료

신용카드 카드선택/인증

결제하실 카드를 선택하시기 바랍니다.

하나카드 100원 할인

현대카드
국민카드 롯데카드 삼성카드 비씨(페이북) 신한카드
하나(외환) NH농협 씨티카드 우리카드 광주은행
전북은행 제주은행 수협 기타카드

PAYCO

무이자 할부 제외 대상 : 법인, 기업, 체크, 선불, 기프트, 은행계열 카드

취소 다음

고객센터 1644-2004
English 中文 日本語

KICC Copyright©2017 KICC. All rights reserved.

기능설명

< 수수료 납부 - 카드결제 >

- 납부방법을 "카드결제"로 선택한 경우 수수료 확인을 완료하면 납부하기 버튼이 활성화
- ①**납부하기** 버튼을 클릭하면 수수료 산정 내역 화면이 생성
- 수수료 산정 내역에서 ②**카드납부** 버튼을 클릭하면 결제모듈이 생성
- 결제모듈에서 카드사 등 ③**필요정보**를 입력한 후 결제 진행하면 납부 완료

※ 납부결과에서 카드전표는 종전과 동일하게 납부결과에서 제공

[민원인] 수수료 납부 - 가상계좌 및 계좌이체

STEP 8-2 : 수수료 납부 - 가상계좌, 계좌이체

수수료납부시스템 × +

← → ↻ | https://ksep.energy.or.kr

○ 신청민원 목록

No	협약요청일 (회신요청일)	대지위치	건축주	담당자 (연락처)	수수료 신청금액	계좌이체정보 (은행명/계좌번호/예금주)	청구서출력	수수료납부	민원구분 (접수상태) (납부번호)	협약요청기관 (협약대상기관)	에너지 절약계획서	접수상태	접수증빙급상태 (접수증빙급일자)	검토필증빙급상태 (검토필증빙급일자)	민원검토진행상태
1	2019-08-05 (2019-06-09)	274-1	인천광역시	임철희 (02-6362-2043)	1,067,660	기업은행 T8201396997112	청구서출력	-	(2019-3570000-P075833) ()	인천광역시 강화군 (한국에너지공단)					납부신청

○ 에너지절약계획서 검토수수료를 납부하기 위해서는 검토기관이 신청한 검토수수료에 대한 동의를 해주셔야 합니다.
위 목록의 수수료 신청금액항목에서 금액을 클릭하시면 수수료 산정내역을 확인하신 후 미납의 '수수료 동의'를 우선적으로 수행하여 주시기 바랍니다.
* 위 목록 하단의 스크롤바를 좌우로 넘겨 정보를 확인주세요.

기능설명

< 수수료 납부-가상계좌, 계좌이체 >

- 납부방법을 "가상계좌" 또는 "계좌이체"로 선택한 경우 수수료 확인을 완료하면 ①계좌이체정보 확인 가능
- ②청구서출력 버튼을 클릭하여 청구서에서 납부를 위한 계좌정보 확인 가능

※ 세금계산서 발행은 해당 검토기관에 문의하여야 하며, 1~2일 소요

에너지절약계획서 검토수수료 납부변경 및 환불절차 매뉴얼



[민원인] 수수료 환불요청

STEP 1 : 수수료 환불 또는 변경 요청

수수료납부시스템 × +

← → ↺ | https://ksep.energy.or.kr

기능설명

○ 신청민원 목록

No	협의요청일 (회신요청일)	대지위치	건축주	담당자 (연락처)	수수료 산정금액	계좌이체정보 (은행명/계좌번호/예금주)	견적서출력	수수료납부	민원구분 (접수상태) (납부번호)	협의요청기관 (협의대상기관)	에너지 절약계획서	접수상태	접수증발급상태 (접수증발급일자)	검토험중발급상태 (검토험중발급일자)	민원검토험중발급상태
1	2019-08-05 (2019-06-09)	274-1	인천광역시	임성희 (02-6362-2043)	1,067,660	기업은행 T8201396997112	견적서출력	수수료납부	민원구분 (접수상태) (2019-3570000-P075833) ()	인천광역시 강화군 (한국에너지공단)		접수상태	접수증발급상태	검토험중발급상태	납부완료

① 견적서출력 | ② 환불요청

에너지절약계획서 검토험중수수료를 납부하기 위해서는 검토험기관이 신청한 검토험수수료에 대한 동의를 해주셔야 합니다.
위 목록의 수수료 산정금액항목에서 금액을 클릭하시면 수수료 산정내역을 확인하신 후 하단의 '수수료 등래'를 우선적으로 수행하여 주시기 바랍니다.
* 위 목록 하단의 스크롤바를 좌우로 넘겨 정보를 확인주세요.

에너지 절약계획서 검토험 수수료 납부시스템 - Chrome

localhost:58080/userCmsPayReq.do

○ 수수료 환불요청

② 환불사유: 접수증 발급 후 관련서류 검토: ▼

변경사유: []

③ 환불은행: 기업은행 ▼

환불계좌번호: []

환불계좌예금주: []

연락처: []

증빙자료: 파일 선택 | 선택된 파일 없음

④ 요청 | 닫기

②

④ 검토험수수료 환불사유 및 환급 범위는 다음 각 호와 같다.

1. 검토험수수료를 과오납한 경우 : 과오납한 금액의 전부
2. 접수증 발급 전 허가권자가 협의를 취소하는 경우 : 납부한 수수료의 전액
3. 접수증 발급 후 관련서류 검토 전 허가권자가 협의를 취소하는 경우 : 납부한 수수료의 전액
4. 접수증 발급 후 관련서류 검토 중 서류미비 등으로 검토험기관이 검토험 접수를 반려하는 경우 : 납부한 수수료의 전액
5. 접수증 발급 후 관련서류 검토 중 허가권자가 협의를 취소하는 경우 : 납부한 수수료의 100분의 50
6. 검토험필증 발급 후 허가권자가 협의를 취소하는 경우 : 환불 불가

기능설명

< 수수료 환불 요청서 작성 >

- 수수료 납부 완료 후 검토필증이 미발행된 에너지절약계획서에 대해서 요건에 따라 환불요청을 신청할 수 있음
- 수수료 납부 관리 화면에서 ①환불요청 버튼을 클릭하면 수수료 환불 요청서 작성 화면 생성
- ②환불사유를 선택하고 ③환불 관련 정보(환불계좌, 예금주 등)를 입력한 후 ④요청 버튼을 클릭하면 환불 요청 완료